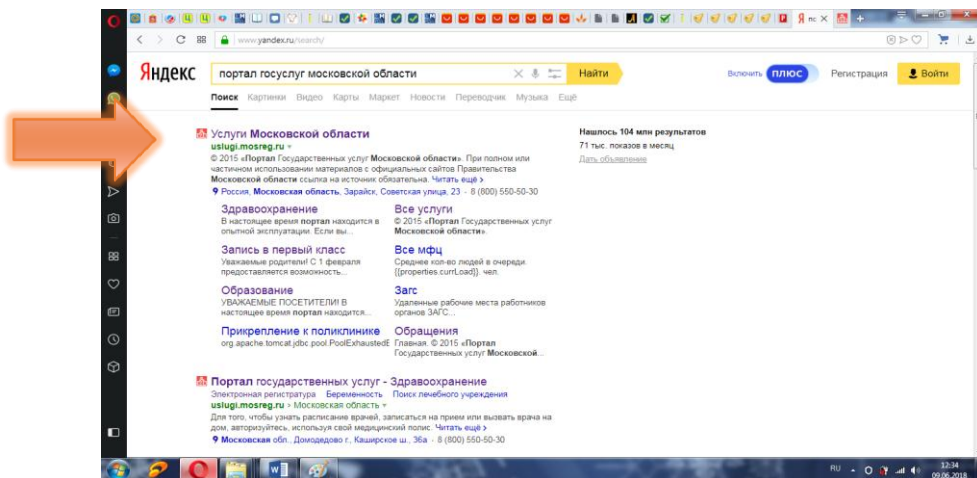
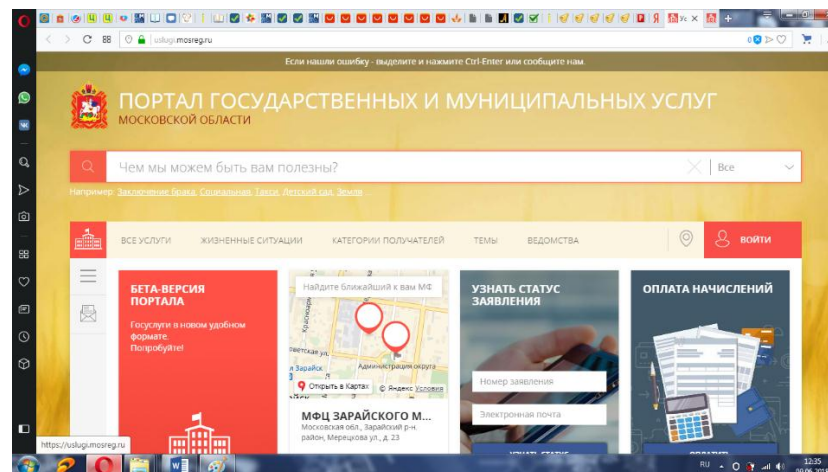


Как оформить электронную запись ребёнка? ПУТЕВОДИТЕЛЬ.

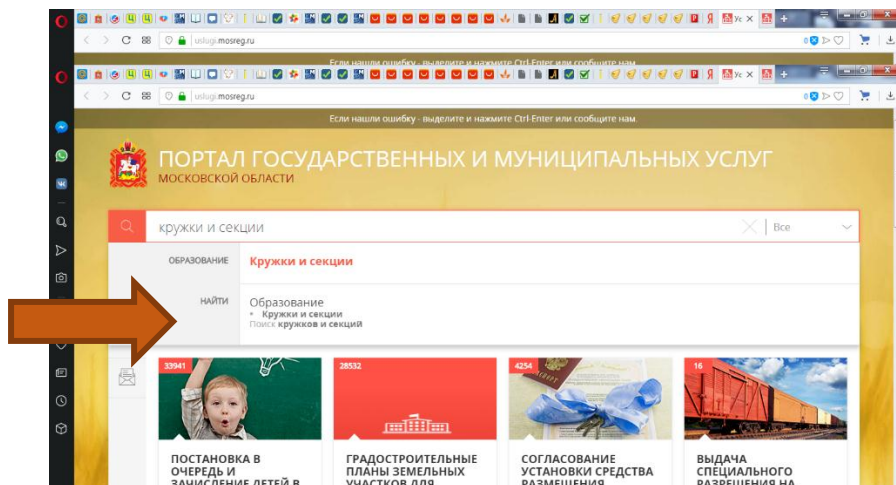
1. В Яндексе (Google Chrome, Opera...) набираем строку «портал госуслуг Московской области». Заходим на портал.



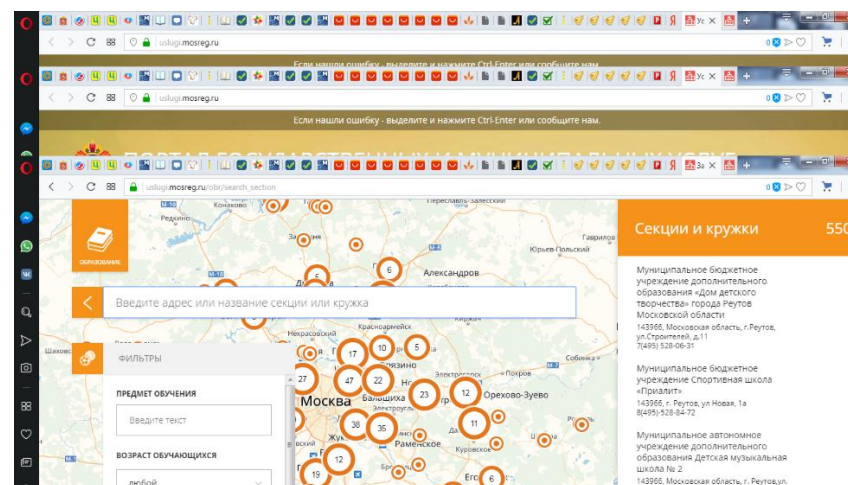
2. Попадаем на главную страницу Портала.



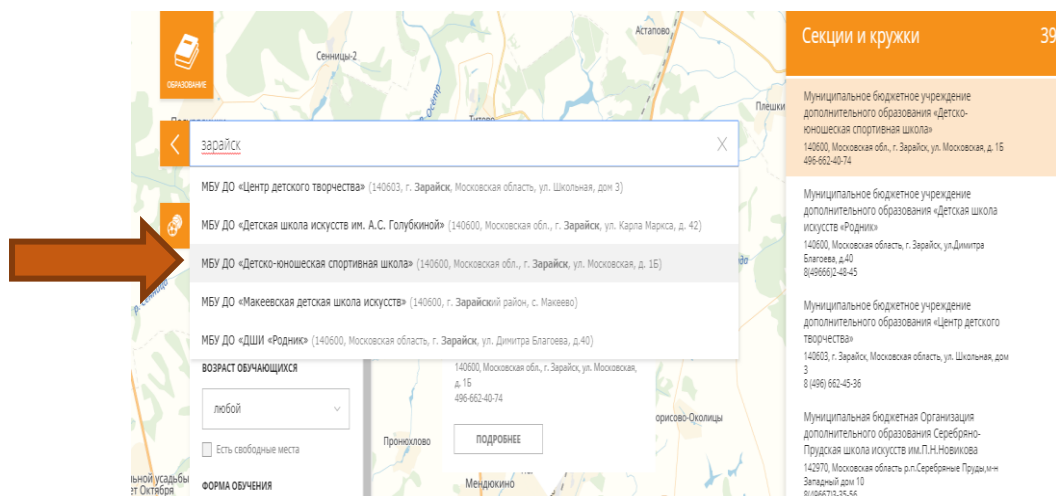
3. В поисковом окне вводим «Кружки и секции». Выбираем строку «Образование. Кружки и секции».



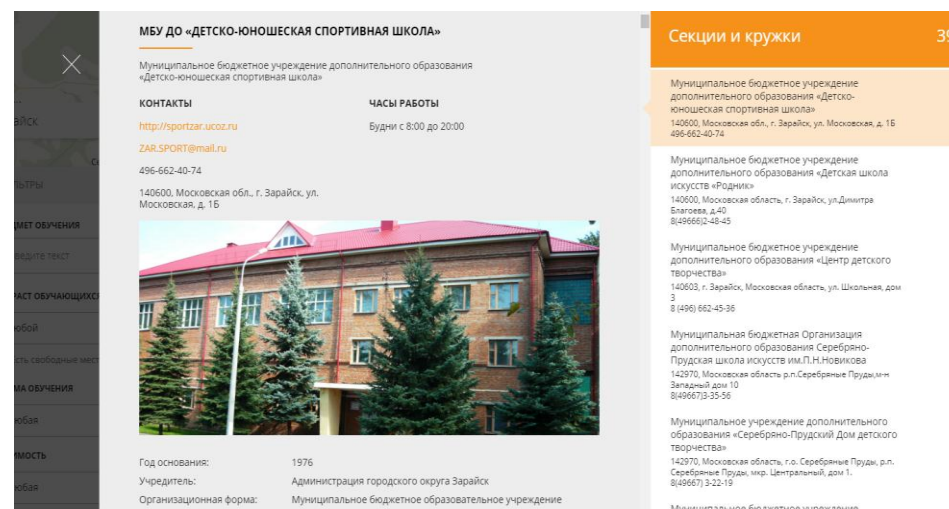
4. Попадаем на страницу «Секции и кружки».



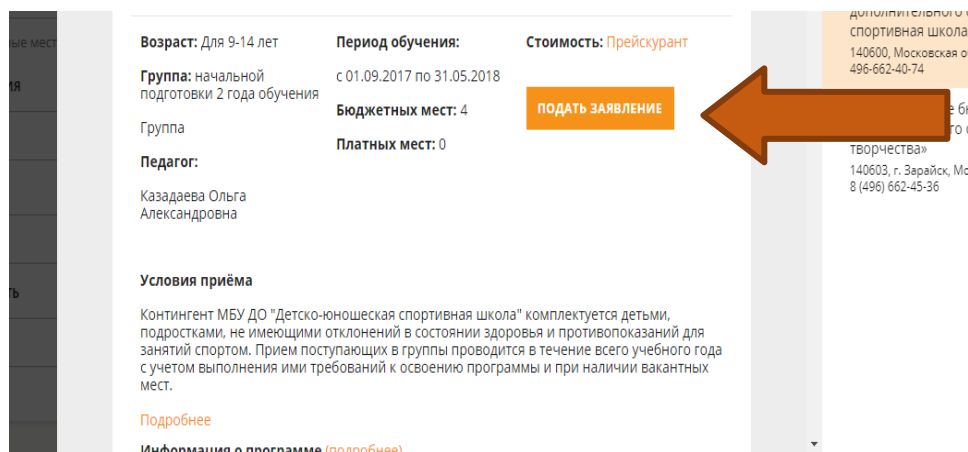
5. В поисковой строке вводим «Зарайск». Выбираем МБУ ДО «Детско-юношеская спортивная школа»



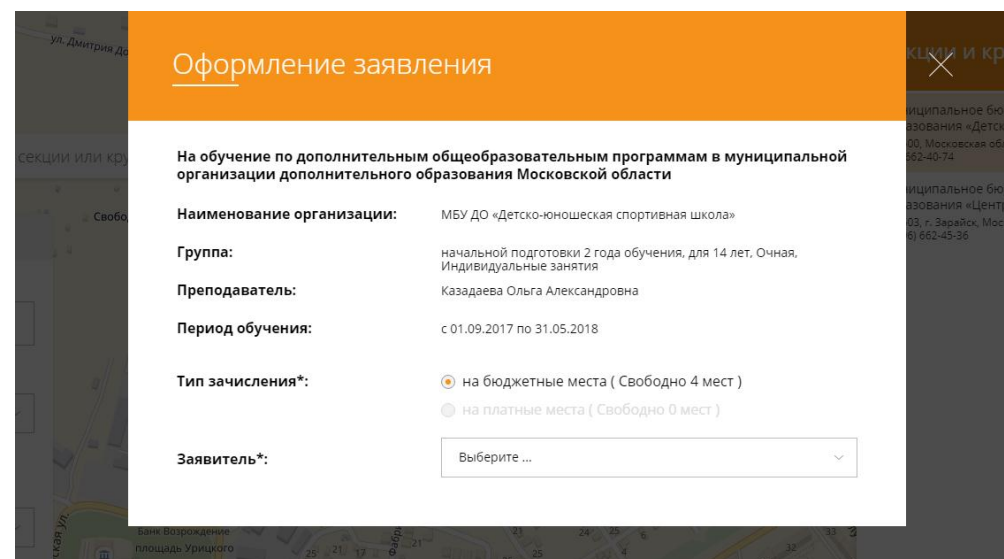
6. Попадаем на главную страницу учреждения.



7. Спускаемся по странице вниз и находим необходимый вид спорта, группу, возраст. Например: Тхэквондо, спортивно-оздоровительная, 9-14лет. Выбираем подать заявление.



8. В строке «Заявитель» выбираем «от имени представителя кандидата на обучение». Далее вводим все необходимые к заполнению данные.



Для того, чтобы оформить электронную подачу заявления, Вам необходимо будет прикрепить следующие документы (скан-копия):

- Фотография ребёнка;
- Документ, удостоверяющий личность ребёнка (свидетельство о рождении, паспорт);
- Документ, подтверждающий регистрацию ребёнка;
- Медицинский документ, подтверждающий отсутствие противопоказаний к обучению (мед.справка);
- Паспорт родителя.